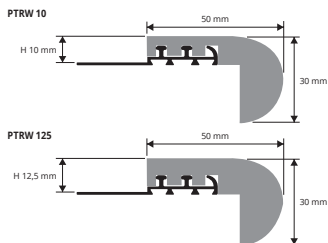


PROSTAIR WOOD

ROVERE NATURALE
+ BASE IN ALLUMINIO



ESEMPI E ISTRUZIONI TECNICHE DI POSA



1. Scegliere PROSTAIR WOOD in funzione dello spessore del rivestimento.
2. Posare il rivestimento sull'alzata del gradino e applicare l'adesivo sulla pedata dove sarà posato il profilo.
3. Riempire le cavità sottostanti del supporto in alluminio e applicare il profilo sulla pedata avendo cura di appoggiarlo al rivestimento dell'alzata precedentemente applicata.
4. Posare il rivestimento sulla pedata avendo cura di allinearli con il profilo. Rimuovere immediatamente residui di adesivo dalla superficie del profilo.
5. Stuccare accuratamente le fughe tra profilo e piastrella onde evitare il ristagno di eventuale acqua. Rimuovere immediatamente residui di stucco dalla superficie del profilo.

PROSTAIR WOOD è un profilo per scale composto da un supporto in alluminio naturale e da una parte a vista in legno rovere massello. Il supporto in alluminio naturale è dotato di aletta traforata e di cavità a coda di rondine che ne garantiscono una perfetta presa con l'adesivo impiegato.

PROSTAIR WOOD in alluminio e rovere massello è idoneo per qualsiasi tipo di scala interna con rivestimento in ceramica, cotto, legno e pietre naturali.



ROVERE NATURALE + BASE IN ALLUMINIO

lunghezza barre 2,7 ml - conf. 10 PZ - 27 ml

Articolo	H mm		
PTRW 10	10		*
PTRW 125	12,5		*

H 15 mm SU RICHIESTA

GAMMA COLORI



ROVERE NATURALE + BASE IN ALLUMINIO

lunghezza barre 1,20-1,80 ml - conf. 10 PZ - 12/18 ml

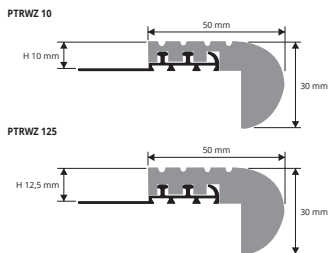
Articolo	H mm		
PTRW 1020 (lung. barre 1,20 ML)	10		*
PTRW 12520 (lung. barre 1,20 ML)	12,5		*
PTRW 1080 (lung. barre 1,80 ML)	10		*
PTRW 12580 (lung. barre 1,80 ML)	12,5		*

ARTICOLI FORNITI ASSEMBLATI

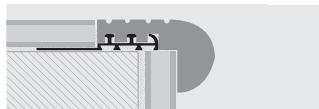
Trattare il legno in maniera adeguata con vernice o olio.

PROSTAIR WOOD Z

ROVERE NATURALE ZIGRINATO
+ BASE IN ALLUMINIO




ESEMPI E ISTRUZIONI TECNICHE DI POSA



1. Scegliere PROSTAIR WOOD Z in funzione dello spessore del rivestimento.
2. Posare il rivestimento sull'alzata del gradino e applicare l'adesivo sulla pedata dove sarà posato il profilo.
3. Riempire le cavità sottostanti del supporto in alluminio e applicare il profilo sulla pedata avendo cura di appoggiarlo al rivestimento dell'alzata precedentemente applicata.
4. Posare il rivestimento sulla pedata avendo cura di allinearli con il profilo. Rimuovere immediatamente residui di adesivo dalla superficie del profilo.
5. Stuccare accuratamente le fughe tra profilo e piastrella onde evitare il ristagno di eventuale acqua. Rimuovere immediatamente residui di stucco dalla superficie del profilo.

PROSTAIR WOOD Z è un profilo per scale composto da un supporto in alluminio naturale e da una parte a vista in legno rovere massello provvista di scanalature. Il supporto in alluminio naturale è dotato di aletta traforata e di cavità a coda di rondine che ne garantiscono una perfetta presa con l'adesivo impiegato.

PROSTAIR WOOD Z in alluminio e rovere massello è idoneo per qualsiasi tipo di scala interna con rivestimento in ceramica, cotto, legno e pietre naturali.



ROVERE NATURALE + BASE IN ALLUMINIO

lunghezza barre 2,7 ml - conf. 10 PZ - 27 ml

Articolo	H mm		
PTRWZ 10	10		*
PTRWZ 125	12,5		*

H 15 mm SU RICHIESTA

GAMMA COLORI



ROVERE NATURALE + BASE IN ALLUMINIO

lunghezza barre 1,20-1,80 ml - conf. 10 PZ - 12/18 ml

Articolo	H mm		
PTRWZ 1020 (lung. barre 1,20 ML)	10		*
PTRWZ 12520 (lung. barre 1,20 ML)	12,5		*
PTRWZ 1080 (lung. barre 1,80 ML)	10		*
PTRWZ 12580 (lung. barre 1,80 ML)	12,5		*

ARTICOLI FORNITI ASSEMBLATI

Trattare il legno in maniera adeguata con vernice o olio.